



Hérault
Montpellier

Maître d'ouvrage :
Centre Hospitalier Universitaire de Montpellier
191 Avenue du Doyen Gaston Giraud 34295 Montpellier Cedex 5

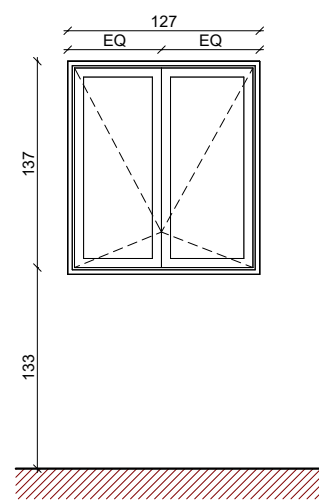
Architecte :

Atelier d'Architecture Patrice Genet

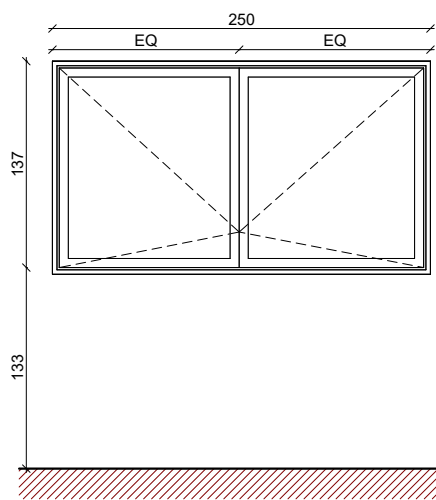
849, rue Favre de Saint Castor - 34080 Montpellier
Tél : 04 67 47 36 01 - **E-mail :** atelier@genet-architecte.com

BET TCE : EGE 6 rue du Mas de bonniol - 34880 Laverune Tél : 04 99 52 81 40 Mail : nicolas.piot@sege.fr	COORDINATEUR SSI : BETEM 2 rue Patrice Lumumba - 34070 Montpellier Tél : 04 67 07 31 11 Mail : languedoc@betem.fr
BET Acoustique : Pialot Escande 3 rue Lakanal - 34000 Montpellier Tél : 04 99 23 06 61 Mail : contact@pialot-escande.fr	Contrôleur technique : QUALICONSLT 1025 Rue Henri Becquerel Bâtiment 18 - 34000 Montpellier Tél : 06 77 05 87 37 Mail : caroline.joffret@qualiconsult.fr
CORDONNATEUR SPS : APAVE 310 Rue de la Sarriette - 34130 Saint-Aunès Tél : 06 18 27 26 73 Mail : philippe.roman@apave.com	

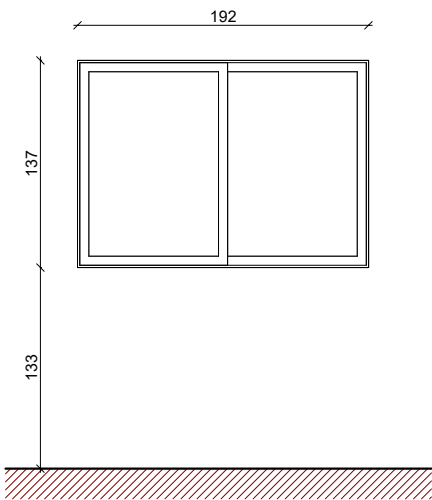
Nom du projet :					
Restructuration du Bâtiment 19					
CHU de Montpellier Hôpital Saint Eloi					
Carnet des menuiseries extérieures				Edité par	Echelle
				HC	
				Contrôlé par	Date
					13/06/2025
Projet	Emetteur	Phase	Type	Identificateur	Indice
2413	AAPG	DCE	PG	A501	



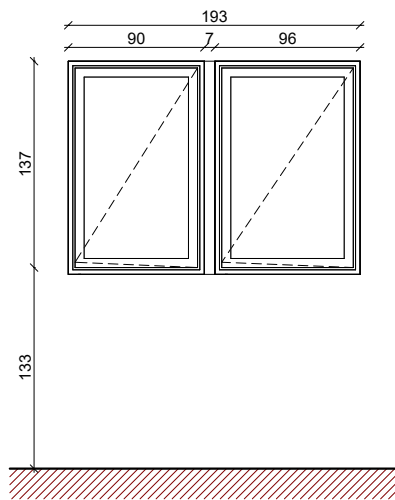
ME01
Menuiserie ouvrant extérieur
Pose en tunnel nu intérieur
Dimension : H137cm x L127cm
Allège : 133cm
(Dimension a confirmer selon calepinage
façade existant)
RAL dito existant



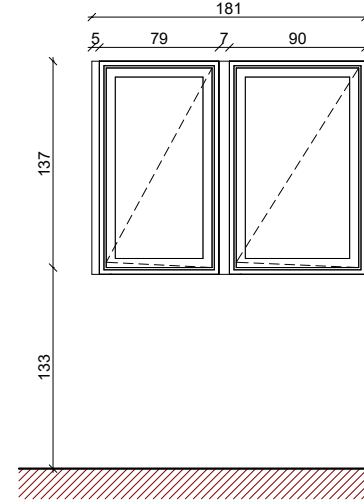
ME02
Menuiserie ouvrant extérieur
Pose en tunnel nu intérieur
Dimension : H137cm x L250cm
Allège : 133cm
(Dimension a confirmer selon calepinage
façade existant)
RAL dito existant



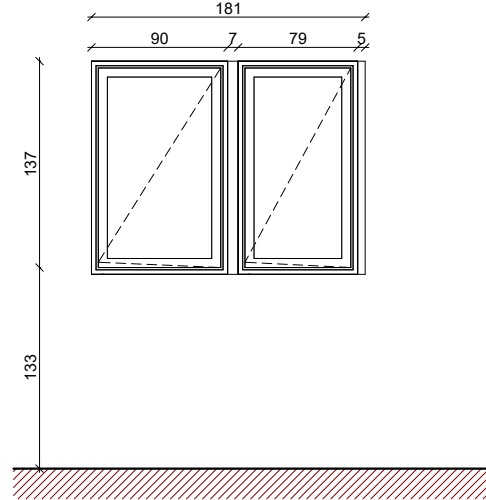
ME03
Menuiserie coulissante
Pose en tunnel nu intérieur
Dimension : H137cm x L192cm
Allège : 133cm
(Dimension a confirmer selon calepinage
façade existant)
RAL dito existant



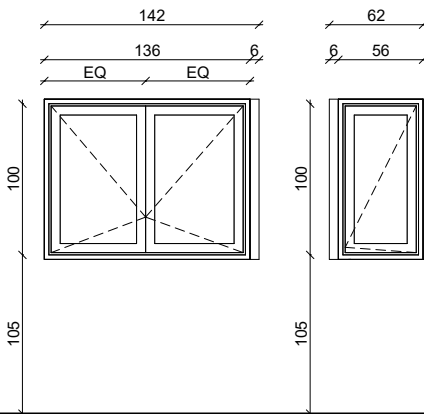
ME04
Ensemble menuisé en angle
Pose en tunnel nu intérieur
Dimension : H137cm x L193cm
Allège : 133cm
(Dimension a confirmer selon ouverture existant)
RAL dito existant



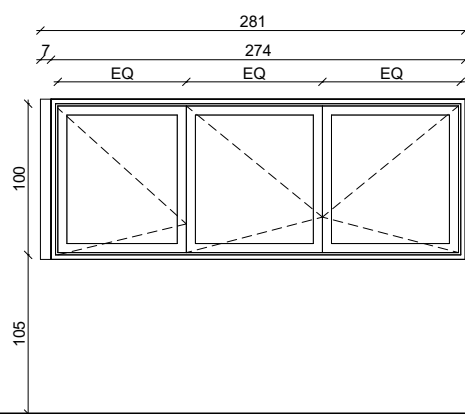
ME05 (façade Est)
Ensemble menuisé en angle
Pose en tunnel nu intérieur
Dimension : H137cm x L181cm
Allège : 133cm
(Dimension a confirmer selon ouverture existante)
RAL dito existant



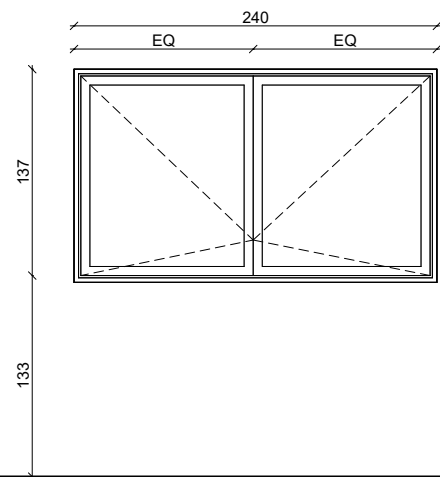
ME05 (façade Sud)
Ensemble menuisé
Pose en tunnel nu intérieur
Dimension : H137cm x L181cm
Allège : 133cm
(Dimension a confirmer selon ouverture existante)
RAL dito existant



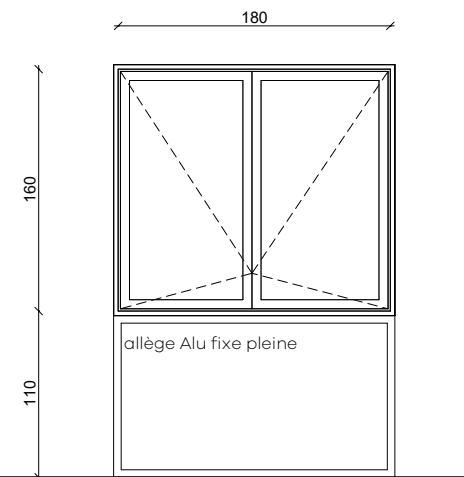
ME06
Ensemble menuisé
Pose en tunnel nu intérieur
Dimension : H100cm x L142cm / H100cm x L62cm
Allège : 105cm
(Dimension a confirmer selon ouverture existante)
RAL dito existant



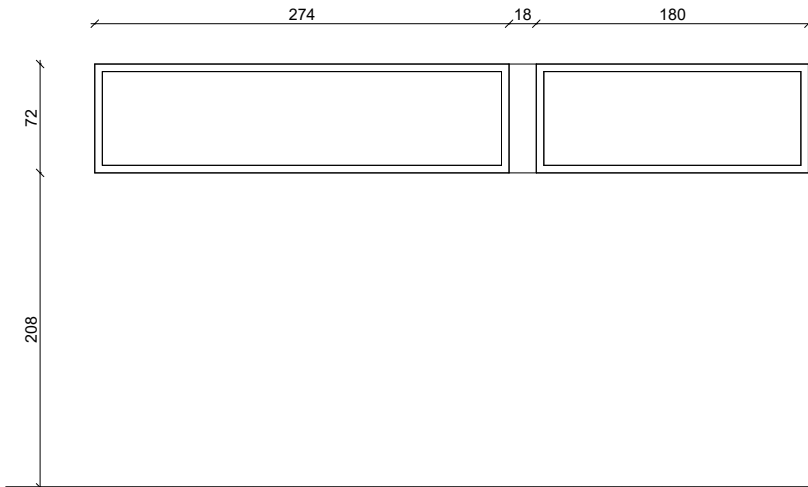
ME07
Menuiserie ouvrant extérieur
Pose en tunnel nu intérieur
Dimension : H100cm x L281cm
Allège : 105cm
(Dimension a confirmer selon ouverture existante)
RAL dito existant



ME08
Menuiserie ouvrant extérieur
Pose en tunnel nu intérieur
Dimension : H137cm x L250cm
Allège : 133cm
(Dimension a confirmer selon calepinage
façade existant)
RAL dito existant



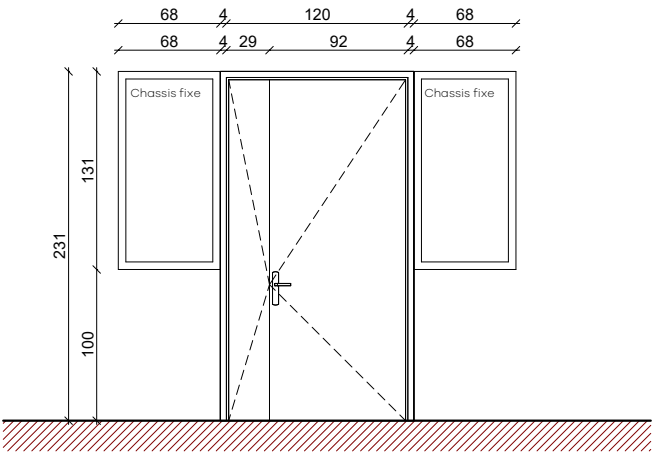
ME09
Menuiserie ouvrant extérieur
Pose en tunnel nu intérieur
Dimension : H270cm x L180cm
Allège : 0cm
(Dimension a confirmer selon ouverture existante)
RAL dito existant



ME10
Menuiserie Fixe
Dimension : H72cm x L274cm
Allège : 208cm
(Dimension a confirmer selon ouverture existante)
RAL dito existant

ME11
Menuiserie Fixe
Dimension : H72cm x L180cm
Allège : 208cm
(Dimension a confirmer selon ouverture existante)
RAL dito existant

Nota :
l'intégralité des menuiseries est doublé d'un chassis fixe interieur
le carnet des menuiseries extérieurs se réfère au CCTP LOT 03



ME12
Ensemble menuisé Alu thermolaqué
panneau plein acier thermolaqué
Passage libre : H227cm x L120cm
RAL dito existant

Nota :
l'intégralité des menuiseries est doublé d'un chassis fixe interieur
le carnet des menuiseries extérieurs se réfère au CCTP LOT 03

A501.2 - Carnet des menuiseries extérieures

Dossier Pro

2/4 avenue Emile Bertin Sans 34000 Montpellier

n°dossier	phase/version	échelle	date
2413	DCE	1 : 50	13/06/2025
849, rue Favre de Saint Castor 34080 Montpellier Tél : 04 67 47 36 01 atelier@genet-architecte.com			

